


114年度國家防災日各級學校及幼兒園地震避難掩護演練活動成果報告

(一) 學校名稱	新北市立欽賢國民中學	電話：2497-2261	傳真：2496-8962
(二) 聯絡人	彭傑	電話：2497-2261 手機：0933456120	E-mail： classart@cejh.ntpc.edu.tw
(三) 辦理期間	114年9月8日至114年9月19日		
計 畫 執 行 成 果	(四) 原計畫之目標及預期成果(本項內容為原訂計畫之目標與工作項目、成果)		
	<ol style="list-style-type: none"> 1、模擬面臨地震災害情況，增進學生危機意識。 2、熟悉災害防救運作模式，建立正確防災觀念與緊急避難應變能力。 		
	(五) 執行情形		
	<ol style="list-style-type: none"> 1、114年9月8日：全校師生於第三節名人大講堂課程，實施防災宣導 2、114年9月8日：全校師生教育部防災影片觀賞 3、114年9月12日：防災預演與即時檢討 4、114年9月19日：國家防災日防災演練 		
(六) 效益評估			
<ol style="list-style-type: none"> 1、透過防災教育演習，建立全體教職員工平時防災觀念。 2、當災害發生時能知道在第一時間如何減災、應變，使災害降至最低。 			
(七) 檢討與建議			
<ol style="list-style-type: none"> 1、本次演練學生依實際上課地點進行避難演練，較能符合真實地震發生情形。 2、透過事前預演，能讓全校教職員工生更熟悉地震發生時應有的作為與程序。 3、事前防災教育宣導與演練後檢討有助於防災演練順利進行。 			


中華民國114年9月19日

*活動照片與說明（照片數量及說明須能充分呈現活動實況）：




地點：餐廳
時間：114.09.08
說明：全校集合宣導本年度國家防災日簡報

地點：餐廳
時間：114.09.08
說明：全校集合宣導國家防災日相關重要時程



地點：餐廳
時間：114.09.08
說明：全校播放教育部防災宣導影片

地點：教室
時間：114.09.19,
說明：國家防災日當日演練情形



地點：前棟大樓
時間：114.09.19
說明：疏散老師及學生及疏散過程保護頭部

地點：涼亭前方集合區
時間：114.09.19
說明：校長親自指導，全校所有師生集合清點及回報

預演/正式檢討會

◎ 提案討論與檢討會記錄：

案次	提案相關內容
提案一	<p>提案人：總務主任 案 由：防災事項檢討</p>
	議案討論
	<p>7勤導師：請問任課老師和導師在演習時的權責如何劃分？ 總務主任：若地震警報響起時是發生在課堂進行中，且任課老師並非導師時，先由任課老師指揮學生就地掩蔽和地震稍歇後的疏散。等到了集合地點(涼亭前方後)，再由任課老師交接給班導師。</p>
	<p>總務主任：再麻煩老師們提醒學生認真聆聽廣播指令後，再實施動作。過去常見的錯誤在於，學生聽到廣播說：「麻煩請避難引導組同仁，到指定疏散位置就位，準備引道疏散」時，就誤判以為是請他們開始疏散而開始往教室外移動。正確的做法應該是，請確實聽到廣播說：「現在地震稍歇，請同學們開始依著避難疏散路線，前往…」時，才開始往教室外疏散。</p>
	<p>校長：9/12演練時位於前棟2樓的同學花了2分鐘才疏散完畢，照理來說前棟距離集合點比後棟都還要近，應該要更早抵達才是。這個現象在9/19國家防災日正式演練時有修正改善，正式演練時全校所有同學花了1分鐘就集合到定位。表現很好。</p>
	<p>總務主任：如果老師同仁們沒有提他提問，這邊再次向全體老師們統一宣導以下事項：</p> <ol style="list-style-type: none"> 1. 地震警報響起後，師生均需就地掩蔽，除演練相關工作人員外，切勿在走廊上移動。 2. 接著會先聽到廣播說，請避難引導班同仁就位準備疏散(請注意，此時尚未開始全校疏散移動)；然後在會聽到地震稍歇，請全校師生按照避難引導班同仁指示疏散到指定位置集合。 3. 前棟的學生直接由小操場門口疏散；後棟學生請由後棟出口疏散，請勿經過中央走廊。 4. 師生在疏散過程中，教師頭戴安全帽；學生一樣要頭頂著書包保護頭部，以防有建築物的掉落物。
	決議
	<p>校長：謝謝大家的鼓勵與指導，將就提出建議再進行防災事項研議修正。</p>

承辦人

總務主任 彭 傑

承辦主管

總務主任 彭 傑

校長

校長 郭佩華